



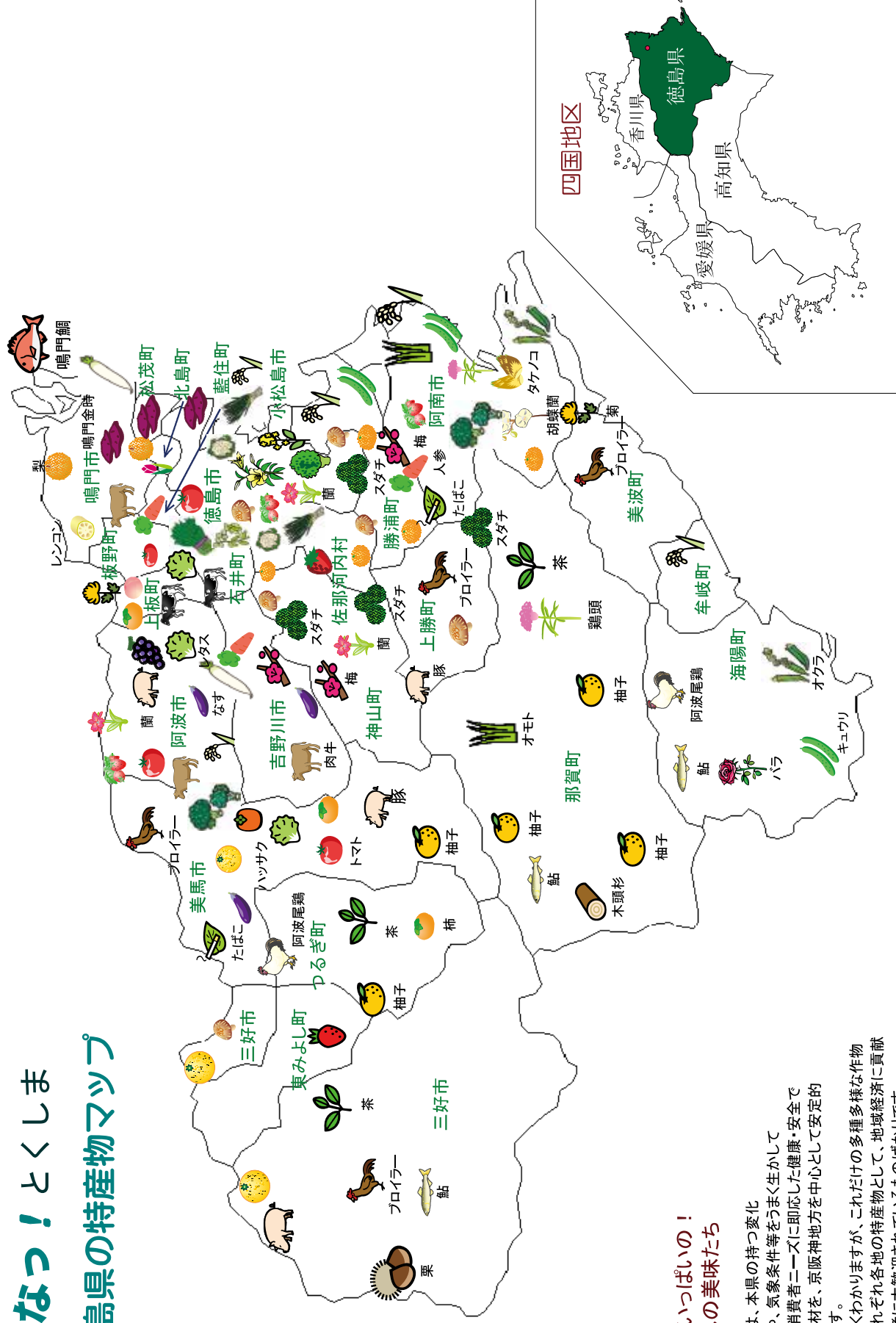
とくしまのブランド 農畜産物



一般社団法人 徳島県農業会議
徳島県農業経営・就農支援センター

新鮮なっ! とくしま


徳島県の特産物マップ



こ〜んなにいっぱい! 徳島生まれの美味たち

徳島県の農業は、本県の持つ変化に富んだ地形や、気象条件等をうまく生かして四季を通じて、消費者ニーズに即応した健康・安全でかつ、新鮮な食材を、京阪神地方を中心として安定的に供給しています。地図をみると良くわかりますが、これだけの多種多様な作物が生産され、それぞれ各地の特産物として、地域経済に貢献しており、消費者に大歓迎されているものばかりです。

なると金時 (かんしょ)



主な品種(系統等)

高系14号

年間出荷量(t)

18,839t (2023年度実績)

※(出典) 年間出荷量(県計): 徳島県調べ
月別の総出荷量等: 徳島市中央卸売市場年報 (直近3カ年の平均)

全国的に有名なサツマイモのトップブランドです。ビタミンB1、ビタミンCをはじめ、食物繊維も豊富で、食味も抜群です。

主な産地(市町村別)



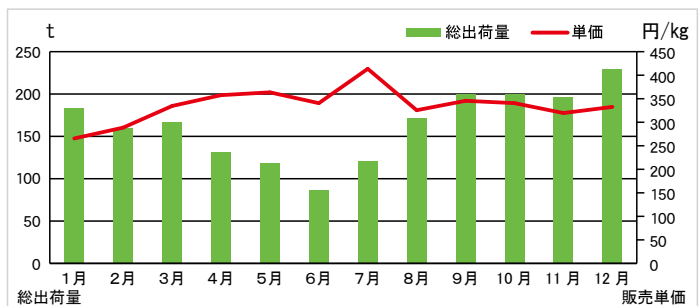
こだわりコメント

徳島の温暖な気候とミネラルたっぷりの砂地で栽培された「なると金時」は、色鮮やかな紅色でホクホクした自然の甘みが特長です。

出荷時期



月別の総出荷量(t)と販売単価(円/kg)



れんこん



主な品種(系統等)

備中、ロータス、オオジロ

年間出荷量(t)

3,652t (2023年度実績)

※(出典) 年間出荷量(県計): 徳島県調べ
月別の総出荷量等: 徳島市中央卸売市場年報 (直近3カ年の平均)

徳島のれんこんは、色白でシャキシャキとした歯ごたえが人気です。ビタミンCや食物繊維も多く含みます。

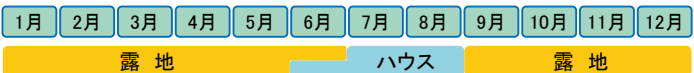
主な産地(市町村別)



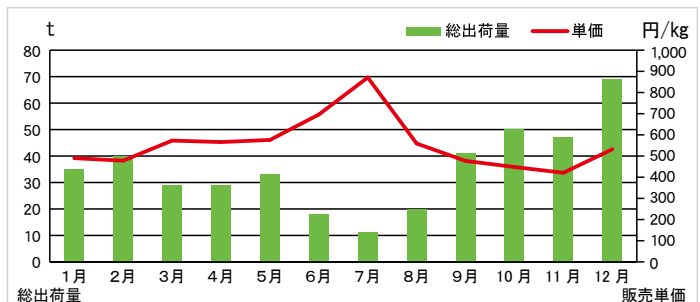
こだわりコメント

吉野川の豊かな水と肥沃な粘土質土壌で作られたれんこんは、一年中出荷されます。収穫量は全国第3位。食物繊維が豊富なので、体を内側からきれいにしてくれます。

出荷時期



月別の総出荷量(t)と販売単価(円/kg)



いちご



主な品種(系統等)

さちのか、紅ほっぺ、
サマーアミーゴ

年間出荷量(t)

939t (2023年度実績)

※(出典) 年間出荷量(県計): 徳島県調べ
月別の総出荷量等: 徳島市中央卸売市場年報 (直近3カ年の平均)

促成栽培は県下で幅広く行われています。また県西部では夏秋栽培も行われています。ビタミンC、Eを多く含みます。ビタミンEはCとの共存により抗酸化作用が高まります。

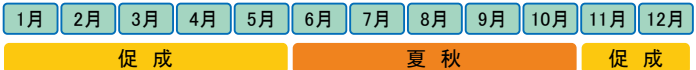
主な産地(市町村別)



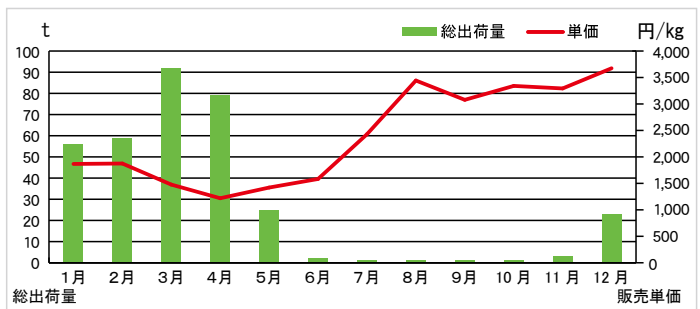
こだわりコメント

12月から5月まで収穫される「いちご」は甘くてみずみずしく、品種は「さちのか」を中心に県下で広く栽培されています。また、佐那河内村の「ももいちご」は全国的にも有名なブランドです。

出荷時期



月別の総出荷量(t)と販売単価(円/kg)



トマト



主な品種(系統等)

桃太郎、ココ

年間出荷量(t)

2,670t (2023年度実績)

※(出典) 年間出荷量(県計): 徳島県調べ
月別の総出荷量等: 徳島市中央卸売市場年報 (直近3カ年の平均)

大玉トマトは県下全域で栽培され、ミニトマトは吉野川中流域が主な産地です。トマトはβカロテンやリコピンを含みます。

主な産地(市町村別)



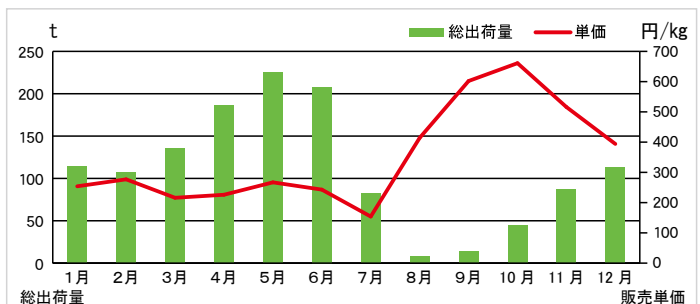
こだわりコメント

トマト栽培は、作型の組み合わせにより、一年中収穫できるようになっています。リコピンは抗酸化作用が強く、近年注目されているカロテン類です。

出荷時期



月別の総出荷量(t)と販売単価(円/kg)



きゅうり



主な品種(系統等)

エテルノ、ZQ7

年間出荷量(t)

4,714t (2023年度実績)

※(出典) 年間出荷量(県計): 徳島県調べ
月別の総出荷量等: 徳島市中央卸売市場年報 (直近3カ年の平均)

徳島のきゅうりは、みずみずしく、歯応え良く、カリウムなどミネラル成分を多く含みます。カリウムはナトリウムの尿への排出を促す働きがあります。

主な産地(市町村別)



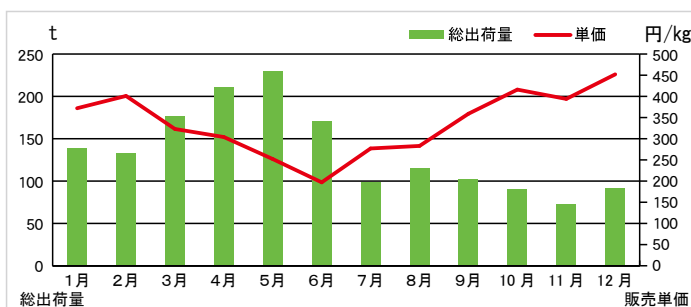
こだわりコメント

温暖な気象条件を活かして栽培されたきゅうりは、冬から春は県東南部で、夏から秋は県西部で栽培が盛んです。歯応えを活かした調理法でお召し上がりください。

出荷時期



月別の総出荷量(t)と販売単価(円/kg)



なす



主な品種(系統等)

千両2号、筑陽

年間出荷量(t)

4,225t (2023年度実績)

※(出典) 年間出荷量(県計): 徳島県調べ
月別の総出荷量等: 徳島市中央卸売市場年報 (直近3カ年の平均)

なすの用途は幅広く、漬け物や煮物、天ぷらと大活躍の食材です。なすにはアントシアニンなどのポリフェノール類が含まれます。

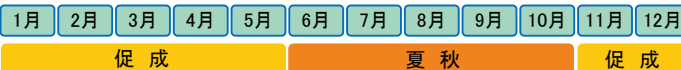
主な産地(市町村別)



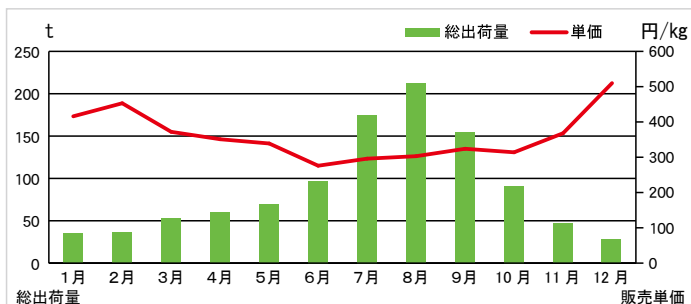
こだわりコメント

徳島では、気象条件を活かし露地栽培とハウス栽培を組み合わせ一年中「なす」を出荷しています。アントシアニンは目の疲労や視力の回復、活性酸素の働きを抑制するなどの効果があると言われています。

出荷時期



月別の総出荷量(t)と販売単価(円/kg)



ねぎ



主な品種(系統等)

九条系

年間出荷量(t)

1,104t (2023年度実績)

※(出典) 年間出荷量(県計): 徳島県調べ
月別の総出荷量等: 徳島市中央卸売市場年報 (直近3カ年の平均)

徳島のねぎは甘みが濃いのが特長。薬味のほか様々な料理で利用されています。

主な産地(市町村別)



こだわりコメント

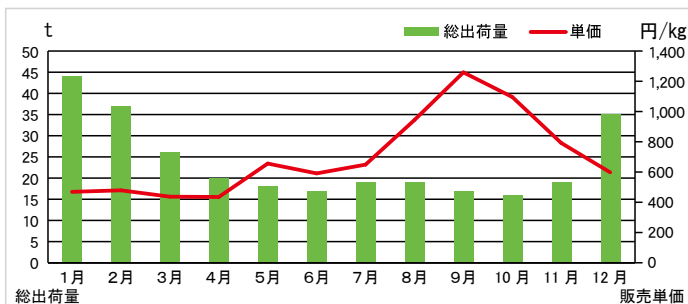
青ねぎの主な産地は徳島市で「渭東ねぎ」のブランドとして京阪神市場で高い評価を得ています。カルシウムは「白ねぎ」の2倍前後、カロテンは100倍以上含まれ、葉酸を多く含みます。

出荷時期



周年

月別の総出荷量(t)と販売単価(円/kg)



こまつな



主な品種(系統等)

みなみ

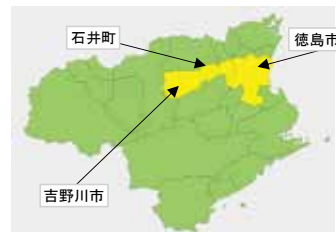
年間出荷量(t)

333t (2023年度実績)

※(出典) 年間出荷量(県計): 徳島県調べ
月別の総出荷量等: 徳島市中央卸売市場年報 (直近3カ年の平均)

栄養価の高い緑黄色野菜で、消費が増えてきた野菜の一つ。カルシウム、ビタミンCや食物繊維を多く含んでいます。

主な産地(市町村別)



こだわりコメント

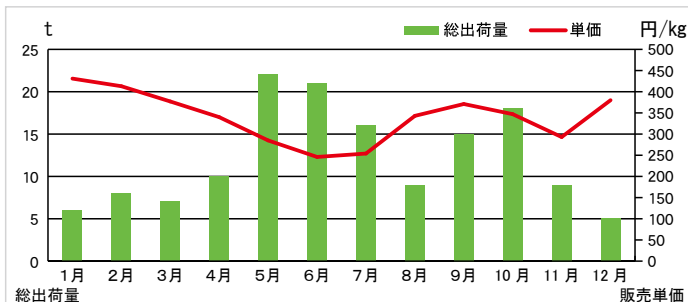
ハウス栽培を組み合わせることで周年栽培が可能で、近年栽培面積が増加してきた品目です。特にカルシウムの量は野菜の中でもトップクラスです。

出荷時期



周年

月別の総出荷量(t)と販売単価(円/kg)



カリフラワー



主な品種(系統等)

輝月、寒月

年間出荷量(t)

1,848t (2023年度実績)

※(出典) 年間出荷量(県計): 徳島県調べ
月別の総出荷量等: 徳島市中央卸売市場年報 (直近3カ年の平均)

徳島のカリフラワーは芯が堅く締まっていて色白なのが特長です。独特の食感と、ビタミンCや食物繊維を多く含みます。

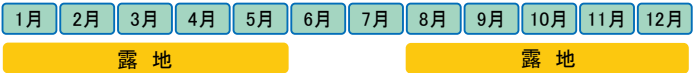
主な産地(市町村別)



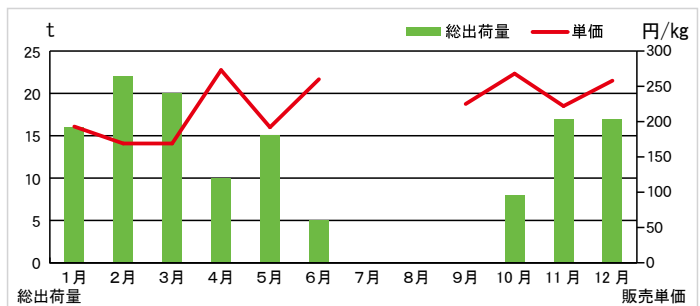
こだわりコメント

徳島市・藍住町を中心に栽培され、他品種の組み合わせにより、10月から6月までの長期間出荷されています。加熱による損失の少ないビタミンCが豊富なのが特長です。

出荷時期



月別の総出荷量(t)と販売単価(円/kg)



ほうれんそう



主な品種(系統等)

新鮮緑7

年間出荷量(t)

1,510t (2023年度実績)

※(出典) 年間出荷量(県計): 徳島県調べ
月別の総出荷量等: 徳島市中央卸売市場年報 (直近3カ年の平均)

吉野川下流域で主に栽培されています。鉄分を含み、その鉄分の吸収を助けるビタミンCも豊富です。

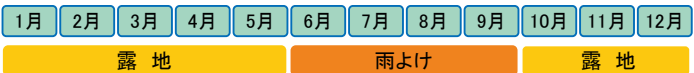
主な産地(市町村別)



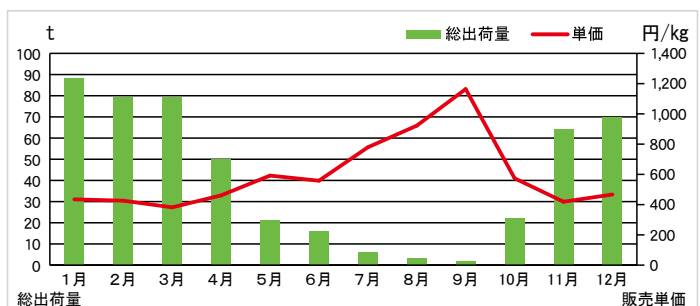
こだわりコメント

徳島のほうれんそうは甘みを含んだおいしさが特長。多くのビタミン類、食物繊維を含み栄養価の高い野菜です。収穫は10月から5月。供給量と品質の良さで市場から高く評価されています。

出荷時期



月別の総出荷量(t)と販売単価(円/kg)



ブロッコリー



主な品種(系統等)

ピクセル、しき緑、おはよう

年間出荷量(t)

9,747t (2023年度実績)

※(出典) 年間出荷量(県計): 徳島県調べ
月別の総出荷量等: 徳島市中央卸売市場年報 (直近3カ年の平均)

徳島のブロッコリーは、花蕾(からい)も茎もおいしく食べられます。ビタミンCや葉酸など多くの栄養素を含みます。

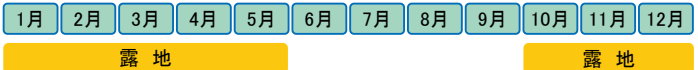
主な産地(市町村別)



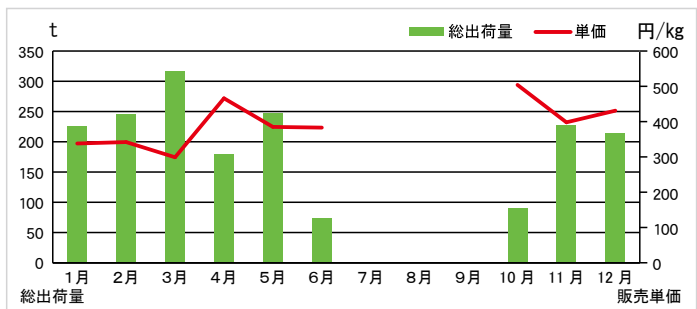
こだわりコメント

県内で広く栽培されています。茹でると甘みが出て子供にも親しまれやすい食材です。ガン抑制効果が高いと言われる「スルフォラファン」を含みます。

出荷時期



月別の総出荷量(t)と販売単価(円/kg)



レタス



主な品種(系統等)

マイヤー、アスレー

年間出荷量(t)

4,126t (2023年度実績)

※(出典) 年間出荷量(県計): 徳島県調べ
月別の総出荷量等: 徳島市中央卸売市場年報 (直近3カ年の平均)

徳島のレタスは日持ちも良く、冷水にさらすことで、パリッと美味しく食べることができます。工夫次第で立派な主菜にもなります。

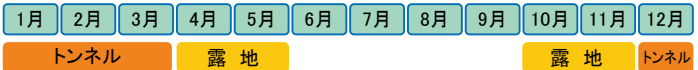
主な産地(市町村別)



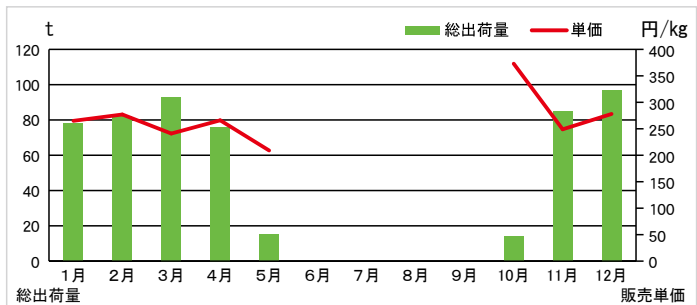
こだわりコメント

吉野川の中流域で盛んに生産されるレタスは、露地とトンネル栽培を組み合わせることで10月～5月まで収穫することができます。油でいためればカルシウムの吸収率がアップします。


出荷時期



月別の総出荷量(t)と販売単価(円/kg)



だいこん



主な品種(系統等)

冬美人、優等生、冬だより

年間出荷量(t)

14,115t (2023年度実績)

※(出典) 年間出荷量(県計): 徳島県調べ
月別の総出荷量等: 徳島市中央卸売市場年報 (直近3カ年の平均)

鳴門市・松茂町の砂地畑では、かんしよの裏作として栽培されています。また、阿波市・吉野川市等の吉野川流域の沖積土地域でも栽培されています。

主な産地(市町村別)



こだわりコメント

徳島県産は、水分が多くシャリシャリと歯切れが良いのが特長で、ふろふきやおでんなどにも向いています。消化酵素の1つ「ジアスターゼ」を多く含み、消化を助けます。

出荷時期

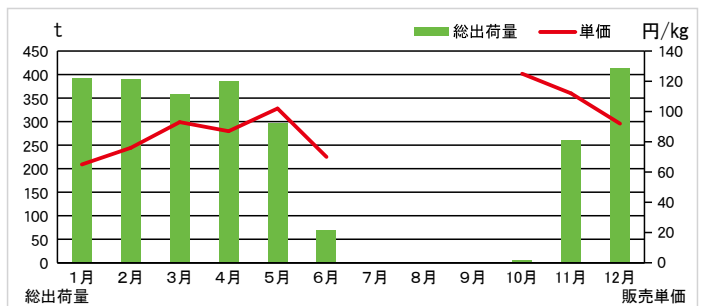
1月 2月 3月 4月 5月 6月 7月 8月 9月 10月 11月 12月

露地

トンネル

露地

月別の総出荷量(t)と販売単価(円/kg)



なのはな



主な品種(系統等)

花飾り、伏見縮緬88号

年間出荷量(t)

480t (2023年度実績)

※(出典) 年間出荷量(県計): 徳島県調べ
月別の総出荷量等: 大阪中央卸売市場年報 (直近3カ年の平均)

気候の温暖な徳島では、11月頃から収穫することができます。独特のほろ苦さは、おひたしや和え物などによく合います。

主な産地(市町村別)



こだわりコメント

春を呼ぶ「季節食材」として人気を増し、全国各地に出荷されています。ビタミンC、カロテンなど抗酸化作用の高い成分をたっぷり含んでいます。

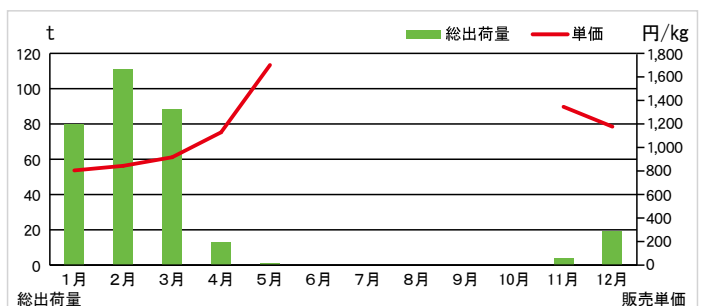
出荷時期

1月 2月 3月 4月 5月 6月 7月 8月 9月 10月 11月 12月

露地

露地

月別の総出荷量(t)と販売単価(円/kg)



にんじん



主な品種(系統等)

彩誉

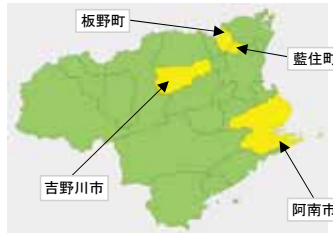
年間出荷量(t)

44,707t (2023年度実績)

※(出典) 年間出荷量(県計): 徳島県調べ
月別の総出荷量等: 徳島市中央卸売市場年報 (直近3カ年の平均)

4~5月にかけての出荷量は全国一。カロテンやビタミンAが多く含まれた健康野菜で、常備野菜として食卓で大活躍します。

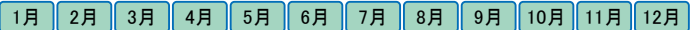
主な産地(市町村別)



こだわりコメント

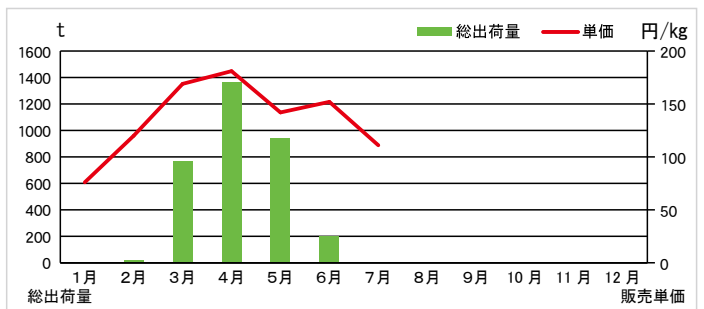
トンネルで栽培された徳島のにんじんは甘みが強いのが特長です。カロテンは免疫力を高めて皮膚や粘膜を強くする効果があると言われています。

出荷時期



トンネル・露地

月別の総出荷量(t)と販売単価(円/kg)



らっきょう



主な品種(系統等)

玉らっきょう、ラクダ

年間出荷量(t)

542t (2023年度実績)

※(出典) 年間出荷量(県計): 徳島県調べ
月別の総出荷量等: 大阪中央卸売市場年報 (直近3カ年の平均)

徳島のらっきょうは「洗いらっきょう」の産地として有名で、アリシンを含みます。アリシンは殺菌作用のある物質です。

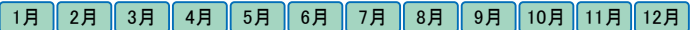
主な産地(市町村別)



こだわりコメント

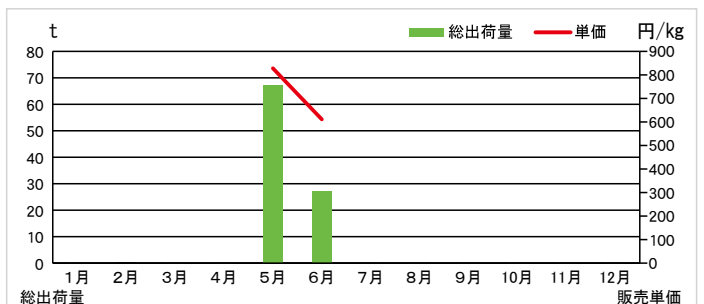
鳴門市大毛島の砂地畑で生産された「らっきょう」は、「色・大きさ・味」において市場から高く評価されています。見かけによらず食物繊維も多く、ごぼうの3~4倍も含んでいます。

出荷時期



露地

月別の総出荷量(t)と販売単価(円/kg)



えだまめ



主な品種(系統等)

サヤムスメ、えぞみどり

年間出荷量(t)

535t (2023年度実績)

※(出典) 年間出荷量(県計): 徳島県調べ
月別の総出荷量等: 徳島市中央卸売市場年報 (直近3カ年の平均)

徳島は西日本有数の産地となっています。鉄などのミネラルやタンパク質を含みます。そのまま食べてもおいしいですが、料理の食材としてもよりおいしくいただけます。

主な産地(市町村別)



こだわりコメント

大豆を未成熟な状態で収穫したものが「えだまめ」です。吉野川流域を中心に、5月から9月の間、栽培されています。葉酸がたっぷり含まれており、造血や体の発育を助けます。

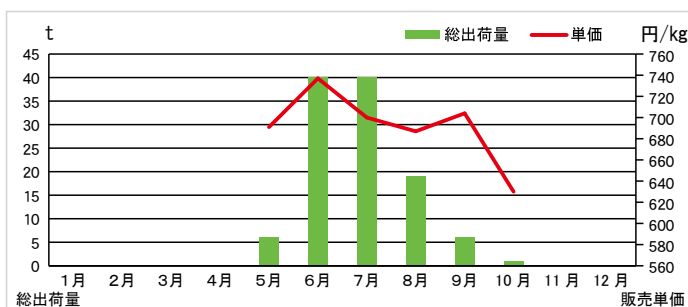
出荷時期



トンネル

普通

月別の総出荷量(t)と販売単価(円/kg)



okra



主な品種(系統等)

アーリーファイブ

年間出荷量(t)

221t (2023年度実績)

※(出典) 年間出荷量(県計): 徳島県調べ
月別の総出荷量等: 大阪中央卸売市場年報 (直近3カ年の平均)

最近の健康志向の中で、夏の野菜として人気が出てきた食材。ペクチンなどの食物繊維を多く含みます。

主な産地(市町村別)



こだわりコメント

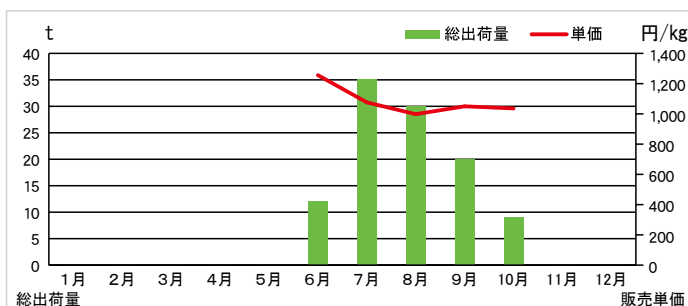
県南地域で主に栽培されており、夏場の強い日差しを受けて、毎日かわいい花を咲かせています。6月~10月の間出荷されています。ペクチンは腸内の善玉菌を増やし、整腸効果や血糖コレステロール値を下げる働きがあります。

出荷時期



夏 秋

月別の総出荷量(t)と販売単価(円/kg)



すだち



主な品種(系統等)

本田系、神山系

年間出荷量(t)

2,033t (2022年度実績)

※(出典) 年間出荷量(県計): 徳島県調べ
月別の総出荷量等: 徳島市中央卸売市場年報 (直近3カ年の平均)

徳島を代表する果実です。爽やかな酸味と清々しい香気が特長で、様々な料理を引き立てる名脇役です。クエン酸、ビタミンCなどを多く含みます。

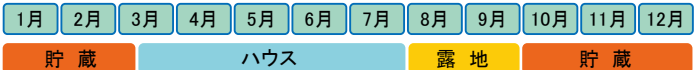
主な産地(市町村別)



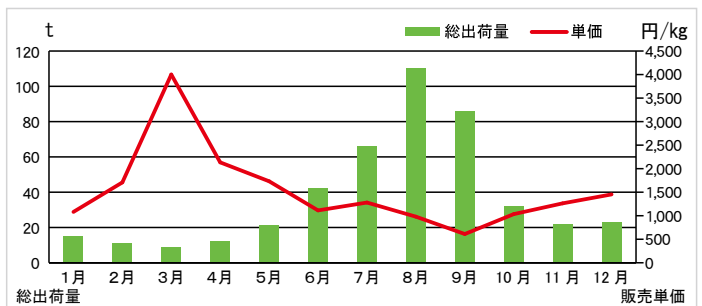
こだわりコメント

年間を通して安定して供給されており、一年中味わうことができます。市場でのシェアはほぼ独占状態にあり、さわやかな味と香りが特長の徳島の誇るブランド品目です。

出荷時期



月別の総出荷量(t)と販売単価(円/kg)



ゆず



主な品種(系統等)

木頭系、山根系

年間出荷量(t)

1,753t (2022年度実績)

※(出典) 年間出荷量(県計): 徳島県調べ
月別の総出荷量等: 大阪中央卸売市場年報 (直近3カ年の平均)

爽やかな酸味の搾り汁は、食酢として使われます。皮は細かく刻んで吸い物に浮かべたり、ゆず味噌などに用いられます。クエン酸やビタミンCを多く含みます。

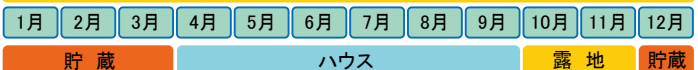
主な産地(市町村別)



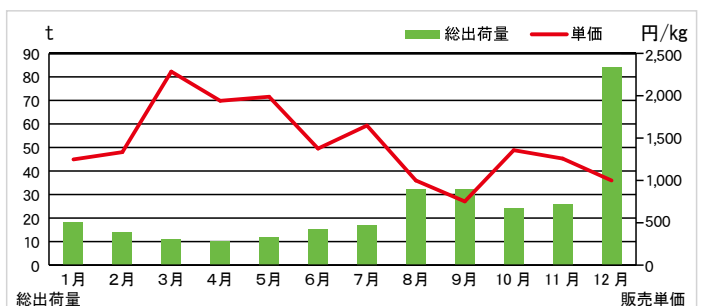
こだわりコメント

すだちに次ぐ、香酸柑橘の主力品目です。主に那賀川や吉野川の上流域で栽培されています。12月の冬至ゆずや様々な加工品が消費者に好評を博しています。

出荷時期



月別の総出荷量(t)と販売単価(円/kg)



みかん



主な品種(系統等)

十万温州、宮川早生

年間出荷量(t)

4,806t (2023年度実績)

※(出典) 年間出荷量(県計): 徳島県調べ
月別の総出荷量等: 徳島市中央卸売市場年報 (直近3カ年の平均)

5月から9月にかけてのハウスみかん、10月から12月にかけての早生みかん、1月から4月にかけての貯蔵みかんと、年間を通し出荷されています。

主な産地(市町村別)



こだわりコメント

徳島のみかんは甘くておいしいのが特長です。
3~4月の貯蔵みかん(高糖度系温州)の産地として市場で高い評価を得ています。

出荷時期

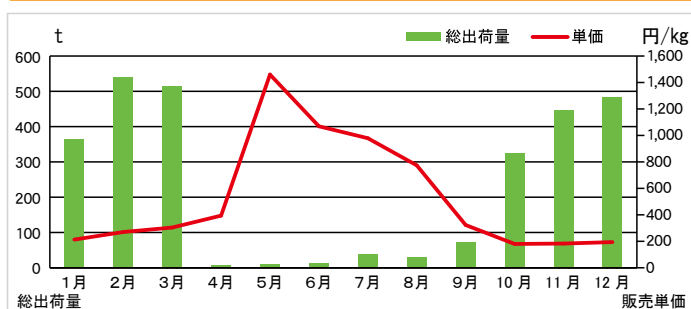


貯蔵

ハウス

露地

月別の総出荷量(t)と販売単価(円/kg)



なし



主な品種(系統等)

幸水、豊水

年間出荷量(t)

2,279t (2023年度実績)

※(出典) 年間出荷量(県計): 徳島県調べ
月別の総出荷量等: 徳島市中央卸売市場年報 (直近3カ年の平均)

「阿波なし」で知られた長十郎種にかわり、幸水や豊水が主流。シャリツとした歯応えとみずみずしさがおいしさの秘けつです。

主な産地(市町村別)



こだわりコメント

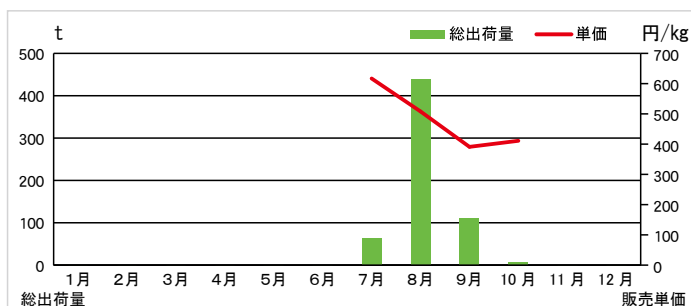
8月盆前までの幸水なし、それ以降9月の豊水なしを中心に京阪神市場で、「おいしい梨」として高い評価を得ています。

出荷時期



出荷

月別の総出荷量(t)と販売単価(円/kg)



生しいたけ



主な品種(系統等)

-

年間出荷量(t)

6,453t (2023年度実績)

※(出典) 年間出荷量(県計): 徳島県調べ
月別の総出荷量等: 徳島市中央卸売市場年報(直近3カ年の平均)

徳島産は肉厚で、香りが高いのが特長。和・洋・中と料理のバリエーションも豊富で、そのまま焼いてもおいしくいただけます。多糖類やカリウムを多く含みます。

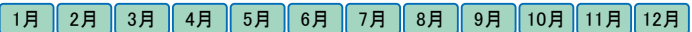
主な産地(市町村別)



こだわりコメント

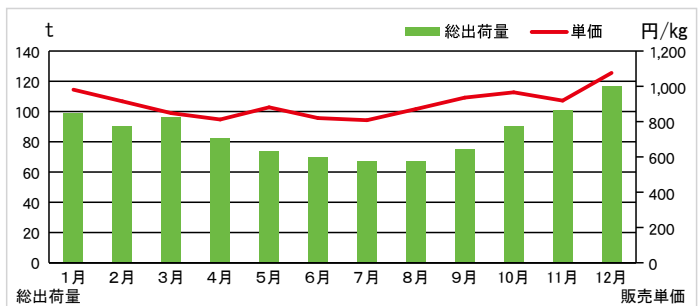
徳島県は全国に先立ち平成元年頃から菌床栽培に取り組み、周年栽培が可能となりました。現在、県下生産量の99%が菌床栽培で生産され、その生産量は日本一です。

出荷時期



周年

月別の総出荷量(t)と販売単価(円/kg)



シンビジウム



主な品種(系統等)

エアハート、マリーローランサン

年間出荷量

1,195千本・千鉢 (2023年度実績)

※(出典) 年間出荷量(県計): 徳島県調べ

花色や形状、大きさなど多種に富み、迎春用として、贈り物として、多様な用途に利用されています。

主な産地(市町村別)



こだわりコメント

切り花は京阪神市場取り扱量の大部分をしめ、徳島を代表する花となっています。

出荷時期

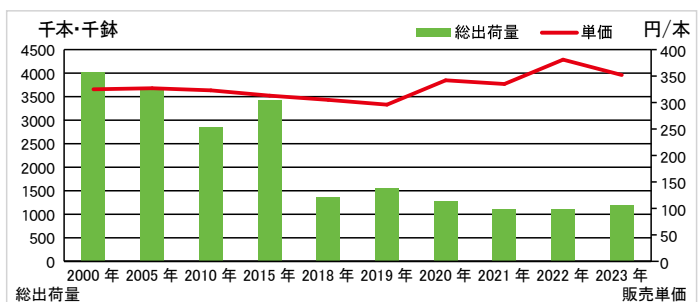


2~3月出荷

5~6月出荷

山上げ栽培 年末出荷

年別の総出荷量(本・鉢)と販売単価(円/本)



ユリ



主な品種(系統等)

シベリア、ソルボンヌ

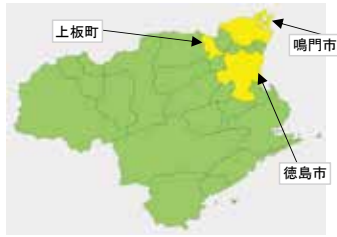
年間出荷量

1,090千本 (2023年度実績)

※(出典) 年間出荷量(県計): 徳島県調べ

周年栽培が可能なテッポウユリ、受け咲きで花色の多彩なスカンユリ、豪華な雰囲気漂うオリエンタル系などが生産されています。

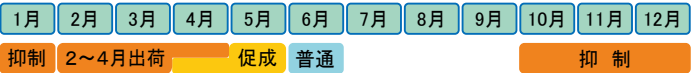
主な産地(市町村別)



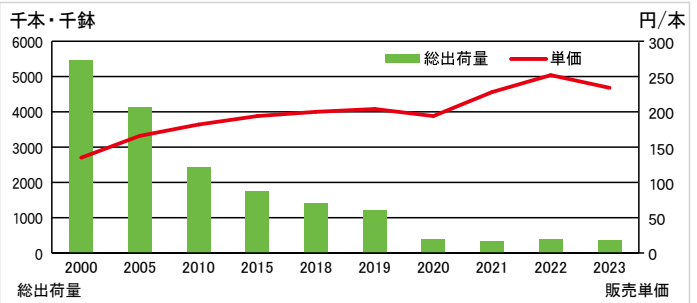
こだわりコメント

近年では、オリエンタル系ユリの生産が伸びています。

出荷時期



年別の総出荷量(本・鉢)と販売単価(円/本)



阿波尾鶏



主な品種(系統等)

阿波尾鶏

年間出荷量(羽)

1,754,434羽 (2024年度実績)

※(出典) 年度間出荷量(県計): 徳島県調べ

ピンと伸びた特徴的な尾羽と、徳島の阿波踊りにちなんで名付けられました。地鶏特有の甘みとコクがあり、地鶏のなかでは日本一の生産量を誇ります。

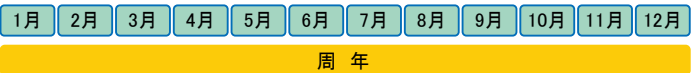
主な産地(市町村別)



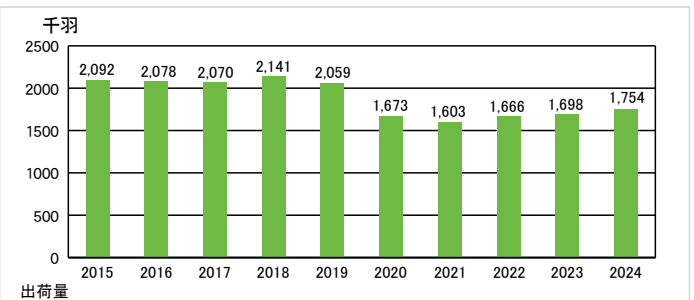
こだわりコメント

県西部・南部の豊かな自然環境のもと、愛情を込めて育てられ、厳重な品質・流通管理体制のもと全国に出荷されています。

出荷時期



年度別の出荷量(羽)



阿波牛



主な品種(系統等)

黒毛和種

年間出荷量(頭)

3,571頭 (2024年度実績)

※(出典) 年間出荷量(県計): 徳島県調べ

洗練された肥育技術で育てられ、品質が良く高級和牛として有名です。とろけるような柔らかさと豊かな旨味を兼ね備えています。

主な産地(市町村別)



こだわりコメント

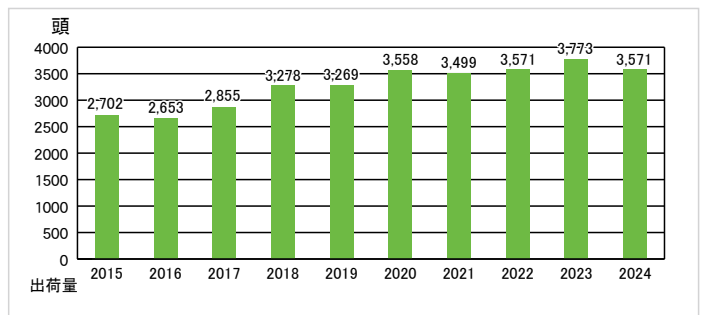
徳島の温暖な気候と豊かな自然の中育てられた黒毛和種で、きめ細かな肉質と適度に入ったサシ(脂肪)が特長の最高級和牛です。つやのある鮮紅色に乳白色の脂肪がほどよく調和し、彩りでも食欲を誘います。

出荷時期

1月 2月 3月 4月 5月 6月 7月 8月 9月 10月 11月 12月

周年

年度別の出荷量(頭)



阿波とん豚



主な品種(系統等)

阿波とん豚

年間出荷量(頭)

554頭 (2024年度実績)

※(出典) 年間出荷量(県計): 徳島県調べ

県畜産研究課が最新の育種技術を駆使して開発した、イノシシの肉質の特徴(鮮やかな肉色・旨味のある脂肪)を受け継ぐ「最高級なブランド豚」です。

主な産地(市町村別)



こだわりコメント

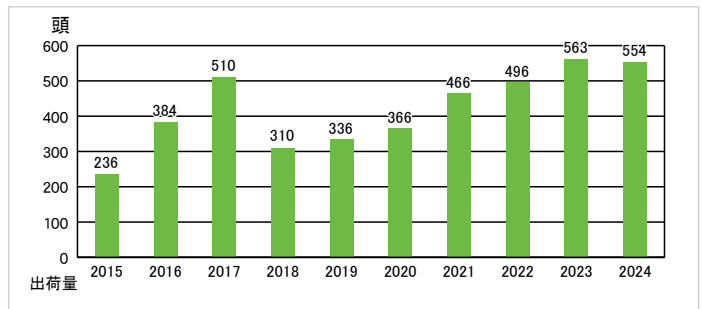
主に阿波市で生産されており、DNA識別も可能な安全・安心な「最高級ブランド豚」です。

出荷時期

1月 2月 3月 4月 5月 6月 7月 8月 9月 10月 11月 12月

周年

年度別の出荷量(頭)



徳島県農業経営指標 徳島県立農林水産総合技術支援センター監修(令和7年9月)

品目名	番号									
	1	2	3	4	5	6	7	8	9	10
水稲		いちご(促成)	いちご(促成・高設)	いちご(夏秋)	メロン(ハウス)	きゅうり(露地)	きゅうり(促成)	しろがり	オクラ	トマト(雨よけ)
経営規模(a)	3,000	18	20	20	10	10	20	60	15	10
所得(円)	5,033,700	4,581,868	3,754,228	2,743,626	1,397,633	1,518,270	6,921,074	2,159,466	2,875,721	232,158
家族労働力(人)	3.0	3.0	3.0	2.0	2.0	2.0	2.0	3.0	2.5	2.0

(10a当たり)

販売量(kg)	480	3,500	4,000	2,400	3,200	10,000	28,000	6,000	3,000	8,000
単価(円)	197	1,687	1,687	2,500	864	294	338	140	1,034	432
売上高	94,560	5,904,500	6,748,000	6,000,000	2,764,800	2,940,000	9,464,000	840,000	3,102,000	3,456,000
種苗費	938	5,400	51,200	80,000	210,000	150,000	240,000	45,000	58,438	418,000
肥料費	7,419	243,684	473,954	150,470	15,213	95,964	408,500	54,925	123,460	112,013
農薬費	13,321	192,038	164,782	133,537	23,729	70,689	210,026	56,497	58,850	75,400
動力費	15,067	824,358	575,130	168,500	4,539	7,337	784,640	20,667	10,765	40,649
農具・資材費	6,791	301,220	716,000	397,780	190,800	139,500	571,219	170,000	176,470	624,140
修繕費	4,200	229,280	379,320	196,700	78,060	25,220	323,940	34,600	32,460	217,040
成園費	0	0	0	0	0	0	0	0	0	0
減価償却費	15,100	483,100	1,323,400	477,500	206,900	88,800	771,200	98,400	114,600	663,400
雇用労賃	4,480	0	0	1,152,000	0	0	96,000	0	0	0
委託費	0	0	0	100,000	0	0	0	0	0	0
保険料	1,409	32,300	32,300	51,700	32,300	0	33,978	0	0	0
出荷経費	3,056	1,047,638	1,154,800	1,720,000	605,626	849,220	2,563,960	0	609,810	1,073,200
その他	6,000	0	0	0	0	0	0	0	0	0
経営費	77,781	3,359,018	4,870,886	4,628,187	1,367,167	1,421,730	6,003,463	480,089	1,184,853	3,223,842
所得	16,779	2,545,482	1,877,114	1,371,813	1,397,633	1,518,270	3,460,537	359,911	1,917,147	232,158
所得率(%)	17.7	43.1	27.8	22.9	51	51.6	36.6	42.8	61.8	6.7
所得	865	987	1,031	2,648	6,077	2,264	1,818	1,276	1,138	229
1日当り	6,920	7,896	8,248	21,184	48,616	18,112	14,544	10,208	9,104	1,832
1月	0.0	223.0	160.0	3.0	0.0	0.0	221.0	0.0	0.0	0.0
2月	0.0	268.0	193.0	3.0	0.0	0.0	221.0	32.0	30.0	62.0
3月	2.1	415.0	218.0	3.0	42.0	0.0	271.0	0.0	58.0	46.0
4月	6.0	422.0	250.0	41.0	44.0	2.5	271.0	18.0	12.0	69.0
5月	1.0	254.0	188.0	57.0	47.0	46.0	271.0	26.0	66.0	35.0
6月	1.6	100.0	170.0	97.0	30.0	68.0	246.0	61.0	362.0	115.0
7月	1.8	139.0	60.0	280.0	67.0	161.0	80.0	107.0	375.0	168.0
8月	6.0	154.0	68.0	319.0	0.0	161.0	24.0	38.0	345.0	168.0
9月	0.9	93.0	194.0	268.0	0.0	131.0	0.0	0.0	228.0	144.0
10月	0.0	36.0	99.0	334.0	0.0	101.0	66.0	0.0	161.0	94.0
11月	0.0	256.0	88.0	201.0	0.0	0.0	67.0	0.0	24.0	84.0
12月	0.0	218.0	132.0	64.0	0.0	0.0	165.0	0.0	24.0	30.0
労働時間計(h)	19.4	2,578.0	1,820.0	1,670.0	230.0	670.5	1,903.0	282.0	1,685.0	1,015.0

徳島県農業経営指標 徳島県立農林水産総合技術支援センター監修(令和7年9月)

番号	11	12	13	14	15	16	17	18	19	20
品目名	トマト (促成・養液)	ミニトマト (促成)	ミニトマト (促成・養液)	なす (露地)	なす (促成)	甘長とうがらし	ピーマン (露地)	えだまめ (露地)	さやえんどう (露地)	さやえんどう (ハウス)
経営規模 (a)	24	18	16	10	20	10	5	100	15	8
所得 (円)	9,232,217	1,154,977	3,350,072	1,299,913	1,926,172	1,004,072	348,852	1,728,090	1,235,199	490,053
家族労働力 (人)	3.0	3.5	1.0	1.0	2.0	4.0	2.0	4.0	2.0	2.0

(10a当たり)

販売量 (kg)	30,000	8,685	17,600	10,000	12,000	3,000	5,500	650	800	1,600
単価 (円)	322	603	603	323	419	720	381	653	1,704	1,993
売上高	9,660,000	5,237,055	10,612,800	3,230,000	5,028,000	2,160,000	2,095,500	424,450	1,363,200	3,188,800
種苗費	297,000	568,820	318,720	74,000	160,000	130,000	125,000	19,314	14,560	15,345
肥料費	174,750	188,418	396,586	123,784	192,997	102,401	90,837	18,513	27,323	76,271
農薬費	47,118	93,177	93,177	104,280	45,383	19,733	21,485	10,301	10,235	73,218
動力費	1,429,650	1,018,920	1,961,821	22,673	718,203	20,134	6,404	21,971	6,198	10,680
農具・資材費	868,782	552,800	929,900	70,300	654,973	209,900	65,620	20,950	156,430	771,743
修繕費	278,580	177,860	357,560	90,300	376,200	45,480	38,680	14,320	17,920	244,940
成園費	0	0	0	0	0	0	0	0	0	0
減価償却費	798,700	437,200	1,039,700	288,300	779,500	133,700	128,900	49,700	48,700	798,900
雇用労賃	0	89,600	1,803,469	0	0	0	0	0	0	0
委託賃料	0	0	0	0	0	0	0	0	0	0
保険費	78,800	50,000	116,000	0	20,138	0	0	0	0	10,425
出荷経費	1,839,863	1,418,606	1,502,072	1,156,450	1,117,520	494,580	920,871	96,572	258,368	574,712
その他	0	0	0	0	0	0	0	0	0	0
経営費	5,813,243	4,595,401	8,519,005	1,930,087	4,064,914	1,155,928	1,397,797	251,641	539,734	2,576,234
所得	3,846,757	641,654	2,093,795	1,299,913	963,086	1,004,072	697,703	172,809	823,466	612,566
所得率 (%)	39.8	12.3	19.7	40.2	19.2	46.5	33.3	40.7	60.4	19.2
所得	1,752	255	1,937	1,105	424	554	827	1,243	2,879	491
所得	14,016	2,040	15,496	8,840	3,392	4,432	6,616	9,944	23,032	3,928
1月	217.0	234.0	291.2	2.0	205.0	0.0	0.0	0.0	16.0	109.0
2月	217.0	234.0	324.2	1.0	220.0	2.0	4.0	0.0	0.0	108.0
3月	260.0	355.0	357.0	2.0	248.0	103.0	2.0	0.0	0.0	208.0
4月	260.0	352.0	346.6	31.0	265.0	19.0	40.0	12.0	0.0	197.0
5月	260.0	314.0	398.8	34.0	268.0	170.0	27.0	5.0	0.0	46.0
6月	244.0	206.0	244.2	141.0	264.0	315.0	98.0	2.0	0.0	26.0
7月	80.0	70.0	71.0	283.0	102.0	380.0	170.0	120.0	0.0	0.0
8月	90.0	100.0	126.2	264.0	115.0	380.0	215.0	0.0	34.0	0.0
9月	72.0	88.0	88.6	233.0	103.0	310.0	190.0	0.0	8.0	100.0
10月	126.0	120.0	251.2	98.0	99.0	125.0	92.0	0.0	53.0	98.0
11月	160.0	181.0	306.6	55.0	176.0	8.0	6.0	0.0	103.0	169.0
12月	210.0	263.0	288.0	32.0	209.0	0.0	0.0	0.0	72.0	187.0
労働時間計 (h)	2,196.0	2,517.0	3,093.6	1,176.0	2,274.0	1,812.0	844.0	139.0	286.0	1,248.0

徳島県農業経営指標 徳島県立農林水産総合技術支援センター監修(令和7年9月)

番号	21	22	23	24	25	26	27	28	29	30
品目名	スタートコーン (トンネル)	だいこん (露地)	だいこん (トンネル)	かぶ (トンネル)	にんじん (トンネル)	らっきょう	にんにく	たまねぎ	れんこん (露地)	れんこん (ハウス)
経営規模 (a)	40	100	100	30	350	35	10	30	120	80
所得 (円)	143,532	1,800,070	585,150	732,333	8,505,385	3,664,675	513,910	234,720	5,793,156	2,011,024
家族労働力 (人)	2.0	4.0	2.0	2.0	3.5	4.0	1.0	2.0	3.0	4.0

(10a当たり)

販売量 (kg)	1,300	8,000	7,000	4,500	5,000	2,500	1,350	6,000	2,000	1,300
単価 (円)	292	83	80	159	178	767	856	93	546	1,010
売上高	379,600	664,000	560,000	715,500	890,000	1,917,500	1,155,600	558,000	1,092,000	1,313,000
種苗費	11,000	23,961	19,340	25,200	33,600	40,000	132,000	19,000	90,000	0
肥料費	70,828	25,865	74,138	62,390	77,489	59,520	52,320	45,923	105,004	32,594
農薬費	15,808	50,889	4,452	27,310	56,307	83,144	24,878	75,610	7,837	13,848
動力費	9,793	20,138	13,308	15,943	29,693	19,538	6,820	16,757	73,900	35,290
農具・器材費	70,800	0	71,417	60,468	86,630	1,900	20,499	17,700	15,850	431,000
修繕費	12,780	26,660	22,740	24,300	19,520	25,960	51,400	25,680	20,720	62,760
成園費	0	0	0	0	0	0	0	0	0	0
減価償却費	42,000	67,800	63,200	56,900	65,300	81,300	157,500	63,700	55,000	134,200
雇用労賃	0	0	0	0	30,000	0	0	64,000	0	0
委託賃料	0	0	0	0	0	250,000	0	0	0	0
保険費	0	0	0	0	0	0	0	0	0	0
出荷経費	110,708	268,680	232,890	198,878	243,450	299,088	186,273	141,390	240,926	351,930
その他	0	0	0	0	5,000	10,000	10,000	10,000	0	0
経営費	343,717	483,993	501,485	471,389	646,989	870,450	641,690	479,760	609,237	1,061,622
所得	35,883	180,007	58,515	244,111	243,011	1,047,050	513,910	78,240	482,763	251,378
所得率 (%)	9.5	27.1	10.4	34.1	27.3	54.6	44.5	14.0	44.2	19.1
所得	343	1,208	440	1,034	2,467	1,601	1,304	366	1,631	1,302
当日	2,744	9,664	3,520	8,272	19,736	12,808	10,432	2,928	13,048	10,416
1月	0.0	56.0	1.0	65.5	6.0	4.0	0.0	3.0	10.0	0.0
2月	4.5	0.0	1.0	150.5	3.0	0.0	3.0	4.0	2.0	15.0
3月	20.5	0.0	99.0	0.0	2.0	1.0	0.0	6.0	12.0	17.0
4月	10.5	0.0	0.0	0.0	55.0	0.0	21.0	6.0	26.0	17.0
5月	19.0	0.0	0.0	0.0	1.0	494.0	240.0	54.0	8.0	12.0
6月	50.0	0.0	0.0	0.0	0.0	118.0	0.0	52.0	6.0	80.0
7月	0.0	0.0	0.0	0.0	1.0	17.0	0.0	0.0	4.0	7.0
8月	0.0	2.0	0.0	0.0	0.0	15.0	0.0	1.5	2.0	15.0
9月	0.0	11.0	0.0	1.0	4.5	4.0	45.0	7.0	4.0	10.0
10月	0.0	14.0	23.0	1.0	6.0	1.0	47.0	5.0	1.0	10.0
11月	0.0	4.0	0.0	12.0	20.0	0.0	35.0	75.0	1.0	10.0
12月	0.0	62.0	9.0	6.0	0.0	0.0	3.0	0.0	220.0	0.0
労働時間計 (h)	104.5	149.0	133.0	236.0	98.5	654.0	394.0	213.5	296.0	193.0

徳島県農業経営指標 徳島県立農林水産総合技術支援センター監修(令和7年9月)

番号	31	32	33	34	35	36	37	38	39	40
品目名	さつまいも	ほうれんそう (露地)	こまつな (露地)	のざわな (トンネル)	チンゲンサイ	はくさい	キャベツ	リーフレタス (露地)	レタス (露地)	レタス (トンネル)
経営規模 (a)	250	100	40	120	160	30	200	100	100	100
所得 (円)	10,103,575	965,910	110,128	339,048	1,309,232	224,076	554,960	2,491,590	1,507,510	1,648,180
家族労働力 (人)	4.0	4.0	2.5	2.0	2.0	2.0	2.0	2.0	2.0	2.0

(10a当たり)

販売量 (kg)	3,000	1,000	1,100	2,500	2,000	7,000	5,000	1,800	2,800	2,500
単価 (円)	342	436	298	92	270	57	80	341	186	228
売上高	1,026,000	436,000	327,800	230,000	540,000	399,000	400,000	614,340	520,800	570,000
種苗費	25,650	9,856	14,148	6,500	37,667	11,000	15,000	9,200	11,250	15,000
肥料費	32,035	74,846	44,032	53,151	29,927	30,711	45,361	46,878	33,520	49,920
農薬費	65,240	33,814	37,880	12,322	23,653	28,226	44,735	24,421	24,421	17,788
動力費	42,782	14,443	16,943	12,323	13,202	9,668	11,544	18,500	20,471	20,471
農具・器材費	37,920	6,380	10,728	78,450	80,392	19,000	6,392	24,916	38,603	65,803
修繕費	31,440	10,180	15,240	8,700	4,120	23,780	29,720	5,860	11,500	11,500
成園費	0	0	0	0	0	0	0	0	0	0
減価償却費	86,400	34,000	51,000	30,100	89,200	75,100	91,000	18,100	32,600	31,600
雇用労賃	108,000	0	0	0	0	0	0	0	0	0
委託賃料	0	0	0	0	0	0	0	0	0	0
保険費	0	0	0	0	4,038	0	0	0	0	0
出荷経費	192,390	155,890	110,297	200	175,975	126,823	128,500	217,306	197,684	193,100
その他雑費	0	0	0	0	0	0	0	0	0	0
経営所得	621,857	339,409	300,268	201,746	458,173	324,308	372,252	365,181	370,049	405,182
所得率 (%)	404,143	96,591	27,532	28,254	81,827	74,692	27,748	249,159	150,751	164,818
所得時間	39.4	22.2	8.4	12.3	15.2	18.7	6.9	40.6	28.9	28.9
1日当り	1,023	391	67	159	440	1,023	273	1,806	925	749
1月	8,184	3,128	536	1,272	3,520	8,184	2,184	14,448	7,400	5,992
2月	30.0	0.0	0.0	16.0	15.3	0.0	3.0	0.0	0.0	51.0
3月	44.0	0.0	0.0	66.0	15.3	0.0	0.0	0.0	0.0	54.0
4月	52.0	0.0	0.0	62.0	17.0	0.0	28.0	0.0	0.0	64.0
5月	47.0	0.0	0.0	0.0	17.8	0.0	2.0	0.0	0.0	0.0
6月	56.0	0.0	0.0	0.0	17.9	0.0	0.0	0.0	0.0	0.0
7月	14.0	0.0	0.0	0.0	17.9	0.0	0.0	0.0	0.0	0.0
8月	9.0	0.0	31.0	0.0	16.5	0.5	0.0	0.0	0.0	0.0
9月	28.0	0.0	382.0	0.0	10.1	33.0	18.0	0.0	0.0	0.0
10月	30.0	2.0	0.0	0.0	9.4	6.0	35.5	19.0	27.0	9.0
11月	15.0	8.0	0.0	0.0	17.1	6.0	7.0	37.0	7.0	27.0
12月	30.0	3.0	0.0	0.0	16.9	27.0	6.0	3.0	77.0	3.0
労働時間計 (h)	40.0	234.0	0.0	34.0	15.3	0.5	2.0	79.0	46.0	12.0
合計	395.0	247.0	413.0	178.0	186.3	73.0	101.5	138.0	163.0	220.0

徳島県農業経営指標 徳島県立農林水産総合技術支援センター監修(令和7年9月)

番号	41	42	43	44	45	46	47	48	49	50
品目名	なのほな	ブロッコリー	カリフラワー	青ねぎ	細ねぎ (ハウス)	ふき (促成)	たけのこ	温州みかん (露地早生)	温州みかん (露地晩生貯蔵)	温州みかん (極早生加温)
経営規模 (a)	20	200	150	200	30	20	100	55	275	10
所得 (円)	671,324	1,504,540	3,403,920	6,977,540	1,464,813	1,063,716	1,840,570	297,039	9,008,615	1,645,649
家族労働力 (人)	1.5	2.0	2.0	3.0	2.0	2.0	2.0	5.0	5.0	3.0

(10a当たり)

販売量 (kg)	675	1,300	3,000	2,000	1,300	8,000	750	3,500	3,200	4,500
単価 (円)	1,091	345	231	504	892	421	515	159	315	1,277
売上高	736,425	448,500	693,000	1,008,000	1,159,600	3,368,000	386,250	556,500	1,008,000	5,746,500
種苗費	1,000	20,000	14,500	31,960	36,000	50,000	0	0	0	0
肥料費	57,480	57,821	58,066	118,968	69,400	147,351	22,592	53,138	66,685	77,159
農薬費	25,299	35,728	32,589	56,910	30,058	69,219	0	50,486	76,141	149,739
動力費	8,190	14,201	15,593	22,825	24,803	211,206	5,595	9,595	9,595	1,782,835
農具・器材費	12,350	10,820	15,684	23,000	152,665	292,700	11,900	1,236	6,800	57,760
修繕費	17,560	24,860	34,640	13,240	48,780	299,900	5,300	13,720	18,100	288,760
成園費	0	0	0	0	0	0	17,400	16,213	16,213	19,113
減価償却費	58,700	66,000	102,200	41,100	130,100	829,500	18,600	29,400	46,400	883,300
雇用労賃	0	0	0	0	0	0	0	17,920	71,680	10,000
委託賃料	0	0	0	0	0	68,250	0	0	0	0
保険費	0	0	0	0	0	323,000	0	0	0	0
出荷経費	220,184	143,843	192,800	351,120	179,523	545,016	120,806	310,785	368,800	832,185
その他	0	0	0	0	0	0	0	0	0	0
経営所得	400,763	373,273	466,072	659,123	671,329	2,836,142	202,193	502,493	680,414	4,100,851
所得率 (%)	335,662	75,227	226,928	348,877	488,271	531,858	184,057	54,007	327,586	1,645,649
所得時間	45.6	16.8	32.7	34.6	42.1	15.8	47.7	9.7	32.5	28.6
所得時間	1,033	401	873	1,179	952	352	1,102	338	2,315	2,903
1日所得	8,264	3,208	6,984	9,432	7,616	2,816	8,816	2,704	18,520	23,224
1月	49.0	41.0	4.0	13.0	0.0	120.0	6.0	5.0	7.0	23.9
2月	55.0	7.0	16.0	4.0	0.0	118.0	10.0	2.0	14.0	54.3
3月	47.0	0.0	168.0	4.0	0.0	228.0	29.0	26.5	37.5	60.2
4月	38.0	0.0	0.0	5.0	47.0	230.0	64.0	2.5	2.5	37.8
5月	0.0	0.0	0.0	125.0	28.0	190.0	9.0	7.0	7.0	129.3
6月	0.0	0.0	0.0	0.0	438.0	28.0	5.0	4.5	4.5	114.0
7月	0.0	0.0	0.0	11.0	0.0	58.0	2.0	11.5	7.5	58.6
8月	0.0	21.0	0.0	5.0	0.0	40.0	0.0	13.0	11.0	22.5
9月	26.0	32.0	51.0	5.0	0.0	36.0	11.0	6.0	8.5	19.0
10月	36.0	7.5	13.0	124.0	0.0	82.0	10.0	71.0	2.5	29.7
11月	32.0	41.0	4.0	0.0	0.0	203.0	12.0	31.0	59.5	22.1
12月	42.0	38.0	4.0	0.0	0.0	177.0	9.0	0.0	60.0	11.3
労働時間計 (h)	325.0	187.5	260.0	296.0	513.0	1,510.0	167.0	180.0	221.5	582.8

徳島県農業経営指標 徳島県立農林水産総合技術支援センター監修(令和7年9月)

番号	51	52	53	54	55	56	57	58	59	60
品名	温州みかん (早生加温)	温州みかん (普通期加温)	すだち (露地)	すだち (露地貯蔵)	すだち (12月上旬加温)	すだち (無加温)	ゆず (貯蔵)	不知火 (加温)	不知火 (無加温)	かき (刀根早生)
営業規模 (a)	20	20	50	50	20	20	50	20	50	40
所得 (円)	1,727,864	394,424	3,614,835	7,744,335	182,340	2,719,970	1,238,590	804,590	1,163,430	630,992
家族労働力 (人)	3.0	3.0	2.5	2.5	2.5	2.5	2.0	2.0	2.0	2.0

(10a当たり)

販売量 (kg)	5,000	5,000	3,000	2,600	3,000	2,500	2,000	3,000	3,000	2,300
単価 (円)	987	810	456	868	1,452	1,156	475	864	542	225
売上高	4,935,000	4,050,000	1,367,000	2,256,200	4,356,000	2,890,000	950,400	2,592,000	1,626,000	517,500
種苗費	0	0	0	0	0	0	0	0	0	0
肥料費	118,789	118,789	58,858	58,858	154,337	101,890	126,945	101,832	58,700	36,230
農薬費	139,486	139,486	46,190	47,601	89,320	52,932	94,533	98,082	115,620	67,782
動力費	1,697,710	1,551,610	10,595	25,610	1,696,893	156,675	119,780	629,640	19,325	18,090
農具・資材費	57,760	57,760	14,100	28,160	37,880	248,000	15,800	13,290	335,127	7,490
修繕費	288,760	288,760	4,940	28,940	265,340	113,960	22,820	18,224	156,920	17,120
成園費	19,113	19,113	14,420	14,420	14,420	14,420	14,420	14,957	16,050	7,200
減価償却費	883,300	883,300	20,900	106,600	1,124,700	361,600	67,400	911,200	333,500	63,700
雇用労賃	72,000	79,470	89,600	89,600	0	0	0	0	28,672	0
委託料	0	0	0	0	0	0	0	0	0	0
保険費	0	0	0	0	0	0	0	0	0	0
出荷経費	794,150	714,500	384,430	307,544	881,940	480,538	226,603	402,480	329,400	110,170
その他	0	0	0	0	0	0	14,381	0	0	31,970
営業所得	4,071,068	3,852,788	644,033	707,333	4,264,830	1,530,015	702,682	2,189,705	1,393,314	359,752
所得率 (%)	863,932	197,212	722,967	1,548,867	91,170	1,359,985	247,718	402,295	232,686	157,748
所得時間	17.5	4.9	52.9	68.6	2.1	47.1	26.1	15.5	14.3	30.5
1日当り	1,671	380	2,858	3,610	156	2,969	602	585	586	567
1月	13,368	3,040	22,864	28,880	1,248	23,752	4,816	4,680	4,688	4,536
2月	10.9	7.9	1.0	13.0	29.4	8.5	14.0	48.0	75.0	10.0
3月	61.8	23.8	8.5	16.5	23.6	76.5	43.0	51.0	113.5	38.0
4月	56.2	64.2	42.0	46.0	52.5	12.0	63.9	152.0	50.0	4.0
5月	33.3	53.3	4.0	4.0	93.9	13.0	23.7	15.0	19.5	2.5
6月	36.8	36.8	20.5	20.5	144.3	7.5	8.8	57.0	19.5	10.5
7月	31.3	31.3	16.0	16.0	53.6	40.5	10.4	121.0	29.0	13.5
8月	221.1	170.1	36.0	63.0	84.7	178.0	18.8	23.0	33.0	9.5
9月	61.5	100.6	73.0	56.0	22.1	102.5	19.4	13.0	4.0	7.5
10月	14.8	12.8	125.0	160.0	16.7	6.5	39.6	11.0	12.5	52.0
11月	17.7	17.7	26.0	13.0	17.7	7.0	80.4	28.0	4.5	128.0
12月	26.4	66.6	1.0	9.0	10.7	3.5	51.0	47.0	66.5	0.0
労働時間計 (h)	25.1	22.3	0.0	12.0	36.3	2.5	38.4	122.0	2.0	2.5
労働時間計 (h)	596.9	607.4	353.0	429.0	585.5	458.0	411.6	688.0	429.0	278.0

徳島県農業経営指標 徳島県立農林水産総合技術支援センター監修(令和7年9月)

番号	61	62	63	64	65	66	67	68	69	70
品目名	なし (辛水)	なし (豊水)	ぶどう (大粒系雨よけ)	ぶどう (シャインマスカット 無加温)	もも	キウイフルーツ	ジャクヤク	ケイトウ	キク (夏秋キク電照)	キク (秋キク電照 二度切り)
経営規模 (a)	100	70	90	40	50	30	5	25	30	30
所得 (円)	8,216,120	6,595,015	8,336,511	7,754,120	2,142,420	2,061,093	182,319	1,668,048	4,502,148	4,628,166
家族労働力 (人)	4.0	4.0	2.0	2.0	2.0	2.5	2.0	2.0	3.0	3.0

(10a当たり)

販売量 (kg)	3,000	4,000	1,200	1,800	2,000	3,000	15,000	45,000	40,000	70,000
単価 (円)	507	416	1,258	2,160	486	486	114	42	77	69
売上高	1,521,000	1,664,000	1,509,600	3,888,000	972,000	1,458,000	1,710,000	1,890,000	3,080,000	4,830,000
種苗費	0	0	0	0	0	0	0	30,200	30,000	50,000
肥料費	93,983	93,983	29,132	62,062	39,085	54,907	66,320	4,046	203,939	176,862
農薬費	144,255	116,077	36,124	84,095	102,540	62,802	12,892	79,598	87,787	100,275
動力費	17,748	17,723	16,325	45,500	28,118	5,798	21,245	29,593	45,640	1,007,280
農具・資材費	6,688	6,688	43,100	726,333	100,140	88,300	60,191	285,477	200,059	200,059
修繕費	43,820	45,760	28,200	106,700	12,780	17,380	237,900	22,820	116,680	227,740
成園償却費	17,804	17,804	15,480	15,480	32,933	12,900	47,464	0	0	0
減価償却費	141,000	148,100	120,000	212,700	40,000	64,000	656,200	140,700	282,000	544,700
雇用労働料	0	0	0	28,800	0	0	0	147,414	0	0
委託賃借料	0	0	0	0	0	0	0	0	0	0
保険費	0	0	0	0	0	0	0	0	10,069	10,069
出荷経費	234,090	275,720	294,960	667,800	187,920	464,882	243,150	460,433	603,110	970,293
その他	0	0	0	0	0	0	0	22,500	0	0
経営所得	699,388	721,855	583,321	1,949,470	543,516	770,969	1,345,362	1,222,781	1,579,284	3,287,278
所得率 (%)	821,612	942,145	926,279	1,938,530	428,484	687,031	364,638	667,219	1,500,716	1,542,722
所得	54.0	56.6	61.4	49.9	44.1	47.1	21.3	35.3	48.7	31.9
所得	2,771	3,221	2,635	4,196	1,700	3,487	618	613	2,056	981
1日所得	22,168	25,768	21,080	33,568	13,600	27,896	4,944	4,904	16,448	7,848
1月	30.6	30.6	30.0	47.0	14.0	87.0	21.0	0.0	3.0	64.0
2月	41.1	41.1	21.0	13.0	9.0	15.0	11.0	0.0	6.0	30.0
3月	3.6	3.6	2.0	65.5	3.0	0.0	68.6	1.2	6.0	110.0
4月	32.1	28.1	8.0	69.5	16.0	10.0	402.4	14.6	169.0	470.0
5月	45.2	20.0	76.5	51.0	63.0	22.0	14.0	37.3	44.0	8.0
6月	12.1	17.1	42.5	41.5	86.0	14.0	8.0	35.7	52.0	0.0
7月	27.6	7.6	10.5	111.0	35.0	13.0	11.0	233.8	114.0	22.0
8月	62.4	37.5	77.0	45.0	4.0	4.0	13.0	390.8	323.0	192.0
9月	4.4	69.5	77.0	10.0	3.5	6.0	35.0	376.1	6.0	64.0
10月	5.6	5.6	7.0	8.0	0.0	4.0	6.0	3.8	2.0	28.0
11月	1.7	1.7	0.0	34.5	2.0	18.0	0.0	0.0	2.0	112.0
12月	30.1	30.1	0.0	2.0	16.5	4.0	0.0	0.0	3.0	472.0
労働時間計 (h)	296.5	292.5	351.5	498.0	252.0	197.0	590.0	1,089.0	730.0	1,572.0

徳島県農業経営指標 徳島県立農林水産総合技術支援センター監修(令和7年9月)

番号	71	72	73	74	75	76	77	78	79	80
品目名	フリージア	オリエンタル系 ハイブリッドユリ (抑制)	オリエンタル系 ハイブリッドユリ (促成)	フレブシス (鉢物)	ヒオウギ	シンビジウム (切花)	ナンテン	シキミ	黄金 クジャクヒバ	イブキ
経営規模 (a)	5	50	20	10	10	50	35	50	80	7
所得 (円)	538,123	4,522,955	1,146,776	5,673,575	882,048	5,601,935	1,609,643	985,335	1,701,424	376,991
家族労働力 (人)	2.0	3.0	3.0	2.0	2.0	4.0	2.5	2.5	3.0	1.0

(10a当たり)

販売量 (kg)	100,000	16,000	16,500	10,000	15,000	15,000	15,000	1,500	3,000	8,000
単価 (円)	45	299	227	3,300	125	421	45	246	171	122
売上高	4,500,000	4,784,000	3,745,500	33,000,000	1,875,000	6,315,000	675,000	369,000	513,000	976,000
種苗費	937,500	1,190,000	935,000	1,424,148	0	500,000	0	0	0	0
肥料費	75,383	146,020	146,020	41,372	73,426	55,666	9,402	19,733	52,830	53,161
農薬費	71,461	19,922	19,922	121,013	74,219	48,661	22,500	6,100	23,292	39,663
動力費	211,845	448,489	446,859	6,291,240	13,900	1,056,406	7,500	14,920	14,920	16,785
農具・器材費	81,300	290,130	209,630	343,373	50,300	619,000	4,000	8,129	33,500	2,400
修繕費	239,200	209,000	139,240	431,220	66,300	258,560	8,980	5,480	5,540	15,320
成園費	0	0	0	0	0	0	16,620	6,491	32,030	4,382
減価償却費	876,300	452,900	310,800	1,465,800	196,500	655,500	26,400	18,500	19,200	45,400
雇用労賃	71,680	0	0	1,566,000	0	376,320	0	0	0	0
委託料	0	0	0	0	0	64,000	0	0	0	0
保険料	10,585	32,300	12,345	32,300	0	32,300	0	0	0	0
出荷経費	848,500	1,090,648	952,296	15,609,959	518,307	1,528,200	119,700	92,580	119,010	260,330
その他	0	0	0	0	0	0	0	0	0	0
経営費	3,423,754	3,879,409	3,172,112	27,326,425	992,952	5,194,613	215,102	171,933	300,322	437,441
所得	1,076,246	904,591	573,388	5,673,575	882,048	1,120,387	459,898	197,067	212,678	538,559
所得率 (%)	23.9	18.9	15.3	17.2	47.0	17.7	68.1	53.4	41.5	55.2
所得	1,030	2,010	1,558	1,690	662	626	587	952	831	612
1日当り	8,240	16,080	12,464	13,520	5,296	5,008	4,696	7,616	6,648	4,896
1月	355.0	8.0	0.0	181.0	56.0	226.7	3.0	8.0	22.0	0
2月	140.0	0.0	92.0	220.0	90.0	214.7	18.0	8.0	24.0	7.5
3月	0.0	0.0	10.0	276.0	96.0	206.7	5.0	28.0	24.0	24.0
4月	0.0	0.0	5.0	338.0	24.0	60.5	18.0	12.0	24.0	79.0
5月	0.0	0.0	253.0	331.0	112.0	88.5	0.0	13.0	12.0	72.5
6月	0.0	0.0	8.0	331.0	151.0	80.5	3.0	14.0	18.0	74.0
7月	0.0	10.0	0.0	204.0	245.0	87.9	53.0	17.0	18.0	140.5
8月	11.0	44.0	0.0	214.0	170.0	84.1	0.0	29.0	12.0	80.0
9月	39.0	96.0	0.0	279.0	110.0	74.9	45.0	31.0	18.0	140.5
10月	193.0	30.0	0.0	348.0	118.0	309.5	0.0	15.0	12.0	137.5
11月	52.0	6.0	0.0	323.0	120.0	378.7	15.0	8.0	36.0	64.0
12月	255.0	256.0	0.0	312.0	40.0	398.7	624.0	24.0	36.0	60.0
労働時間計 (h)	1,045.0	450.0	368.0	3,357.0	1,332.0	2,211.0	784.0	207.0	256.0	879.5

メモ欄



2026年3月改定

(一社)徳島県農業会議
徳島県農業経営・就農支援センター



TEL 088-678-5611

E-mail : home@tokukaigi.or.jp